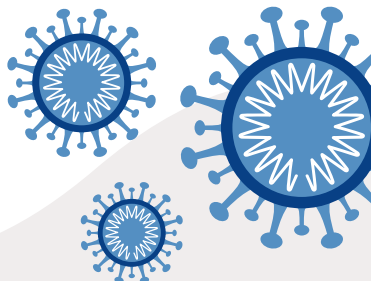


HOW IT WORKS



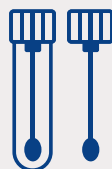
1. REQUEST A TEST

Register online for the COVID-19 test at muc.airport-lab.com. Select the test center, make an appointment and pay by credit card.



2. PROVIDE A SAMPLE

Come to our Munich Airport test center, Terminal 2, Level 04, Check-In Hall North (Taxi and Bus exit). Our medical staff will take a throat swab.



3. RECEIVE RESULTS ONLINE

You will be notified by push notification when your results are ready.



muc.airport-lab.com

E-Mail: info-muc@airport-lab.com
Hotline: +49.173.5957378

SO FUNKTIONIERT'S



1. TEST ANFORDERN

Für den COVID-19 Test online registrieren unter muc.airport-lab.com. Standort des Testcenters auswählen, Termin vereinbaren und per Kreditkarte bezahlen.



2. ABSTRICH NEHMEN

Kommen Sie in unser Testcenter am Flughafen München, Terminal 2, Ebene 04, Check-In Halle Nord (Taxi und Busanfahrt). Unser medizinisches Fachpersonal nimmt einen Rachenabstrich ab.



3. ONLINEBEFUND ERHALTEN

Sobald Ihr Befund vorliegt werden Sie über eine Push-Nachricht informiert.



Service provided by

MVZ Martinsried GmbH



BITTE BEACHTEN SIE:

15 Minuten vor Testung



nicht
essen



nicht
trinken



nicht
rauchen



nicht
Zähne putzen



do not
eat



do not
drink



do not
smoke

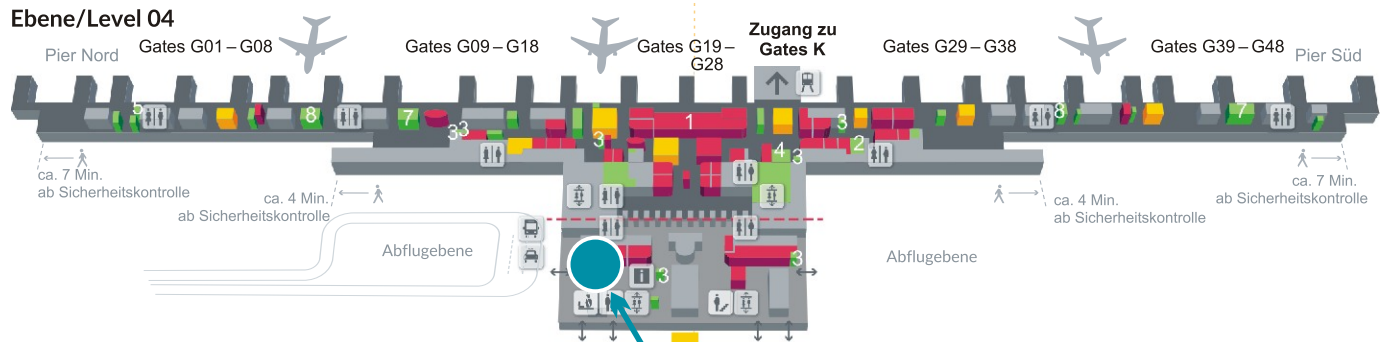


do not
brush teeth

PLEASE NOTE:

15 minutes before testing

SO FINDEN SIE ZU UNS



Terminal 2, Ebene 04,
Check-In Halle Nord
(Taxi und Busanfahrt)

WE ARE HERE

Terminal 2, Level 04,
Check-In Hall North
(Taxi and Bus exit)

HOW TO FIND US

Weiterführende Informationen



Bundesministerium für Gesundheit:

www.bundesgesundheitsministerium.de/coronavirus-infos-reisende.html

Further information



Federal Ministry of Health:

www.bundesgesundheitsministerium.de/coronavirus-infos-reisende.html